

FINAL

Ολυμπιάδα Παπ. **58 - 109** Α.Σ.Ε. Δούκα

61%	11 / 18	FT	14 / 22	64%
49%	22 / 45	2p	37 / 56	66%
7%	1 / 15	3p	7 / 38	18%
36	32 - 4	Rb	39 - 22	61
	27	Tu	15	

Referees: Βελέντζας - Δελδήμος

Each Period	1st	2nd	3rd	4th
Ολυμπιάδα Παπ.	16	11	20	11
Α.Σ.Ε. Δούκα	30	28	33	18

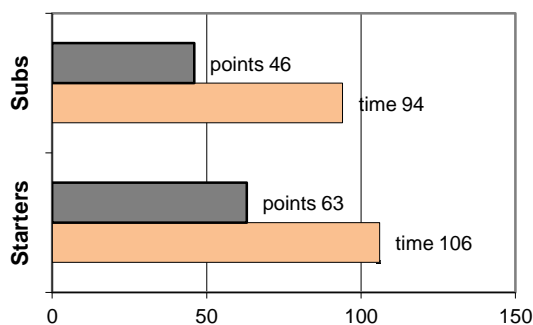
End of Period	1st	2nd	3rd	4th
Ολυμπιάδα Παπ.	16	27	47	58
Α.Σ.Ε. Δούκα	30	58	91	109

Coach: Π. Δημητρίου - Δ. Χρυσικός
Α.Σ.Ε. Δούκα

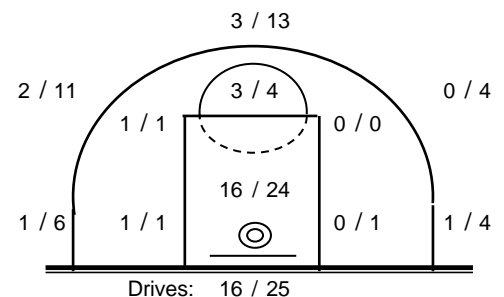
Fast Breaks 10 / 13

# Player	Time (min)	Points	Ft	2p	3p	+/-	Rebs de	of	As	St	Tu	Bl	Fouls Wo	Co	Rkg*	
4 Μαραγκόπουλος Κ.	16	4	0 / 0	2 / 3	0 / 3	13	4	2	0	1	3	0	0	2	4	
17 Κορμάς Ν.	5	8	0 / 0	1 / 2	2 / 2	1	2	0	0	0	0	0	0	0	-	
6 Κεσίσογλου Β.	20	11	1 / 3	5 / 8	0 / 0	24	2	8	1	3	0	0	2	2	20	
7 Ματσούκας Β.	21	12	3 / 3	3 / 6	1 / 5	29	5	2	1	1	0	0	2	2	14	
8 Δημητρός Θ.	26	18	5 / 7	5 / 9	1 / 6	28	3	1	2	4	1	0	5	1	16	
9 Δάφνης Αγ.	17	4	0 / 0	2 / 3	0 / 5	19	3	0	0	1	1	0	0	2	1	
10 Κορκόντζελος Κ.	27	26	5 / 8	9 / 12	1 / 6	43	7	2	7	4	3	0	6	3	32	
19 Γεωργιόπουλος Σ.	5	0	0 / 0	0 / 2	0 / 0	1	2	2	1	0	2	0	2	0	-	
12 Μιχελάκης Σ.	13	4	0 / 0	2 / 2	0 / 0	26	3	2	0	0	1	0	1	2	8	
20 Κασιμάτης Π.	23	7	0 / 0	2 / 3	1 / 5	25	4	0	5	2	1	0	0	2	12	
16 Αναστασόπουλος Ι.	20	15	0 / 1	6 / 6	1 / 5	39	3	2	6	0	0	0	2	1	21	
21 Μπίνος Αλ.	7	0	0 / 0	0 / 0	0 / 1	7	1	1	2	1	0	0	0	2	4	
Team							0	0			3	0	0			
1st quarter		30	3 / 4	12 / 17	1 / 10		9	5	3	2	3	0	5	4	31	
2nd quarter		28	4 / 6	9 / 13	2 / 6		10	3	9	7	5	0	4	4	42	
3rd quarter		33	7 / 11	10 / 14	2 / 11		6	9	6	5	3	0	7	5	39	
4th quarter		18	0 / 1	6 / 12	2 / 11		14	5	7	3	4	0	4	6	27	
Final Stats		200	109	14 / 22	37 / 56	7 / 38	255	39	22	25	17	15	0	20	19	139
			64%	66%	18%			61								

Starters- Subs ratio



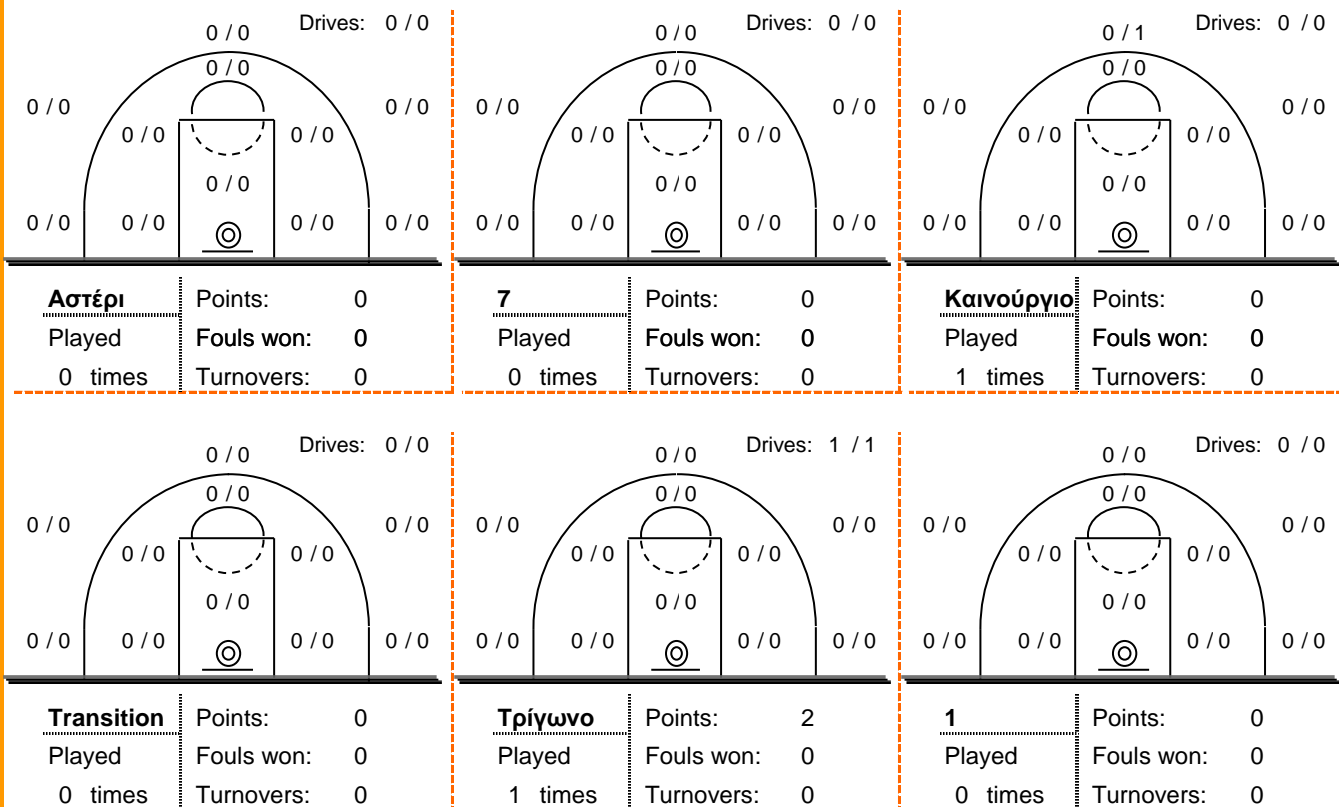
Shot Chart



*Ranking= Pts+Rebs+As+St+B-Mished Shots-Tu (Time Played>7min.)

Offense Analysis

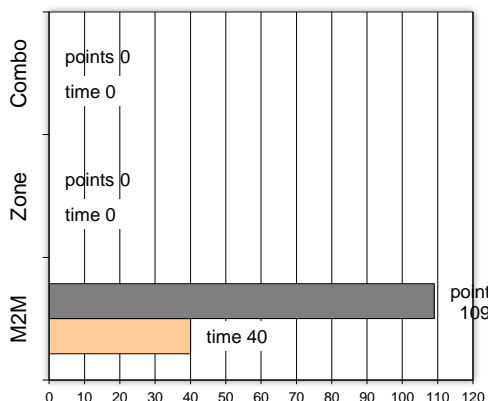
Play performance:



Against Defense Types:

Turnovers:

Fast breaks:



Έγιναν 15 λάθη
0 ήταν χρονικές υπερβάσεις,
2 ήταν παραβάσεις γραμμών,
11 ήταν λάθη κατοχής και
2 ήταν βήματα ή μεταφορά.

Επετεύχθησαν 10 αιφνιδιασμοί
5 ήταν πρωτεύοντες
0 ήταν δευτερεύοντες
5 προήλθαν από λάθος
 του αντιπάλου

Πραγματοποιήθηκαν συνολικά 117 επιθέσεις, με απόδοση 0.93
 έναντι 99 επιθέσεων των αντιπάλων.

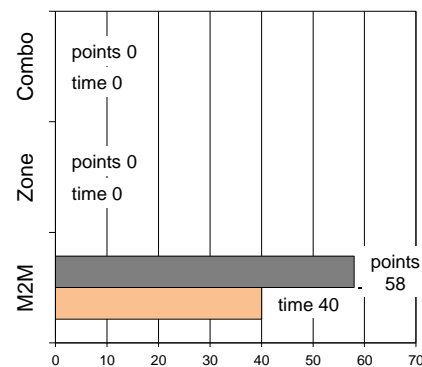
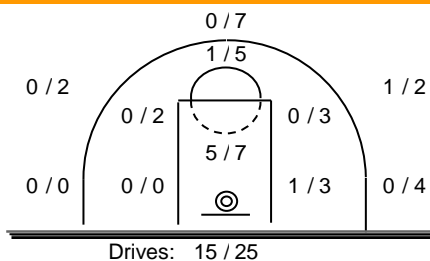
Defense Analysis

Ολυμπιάδα Πατ.

Opponent's shot chart

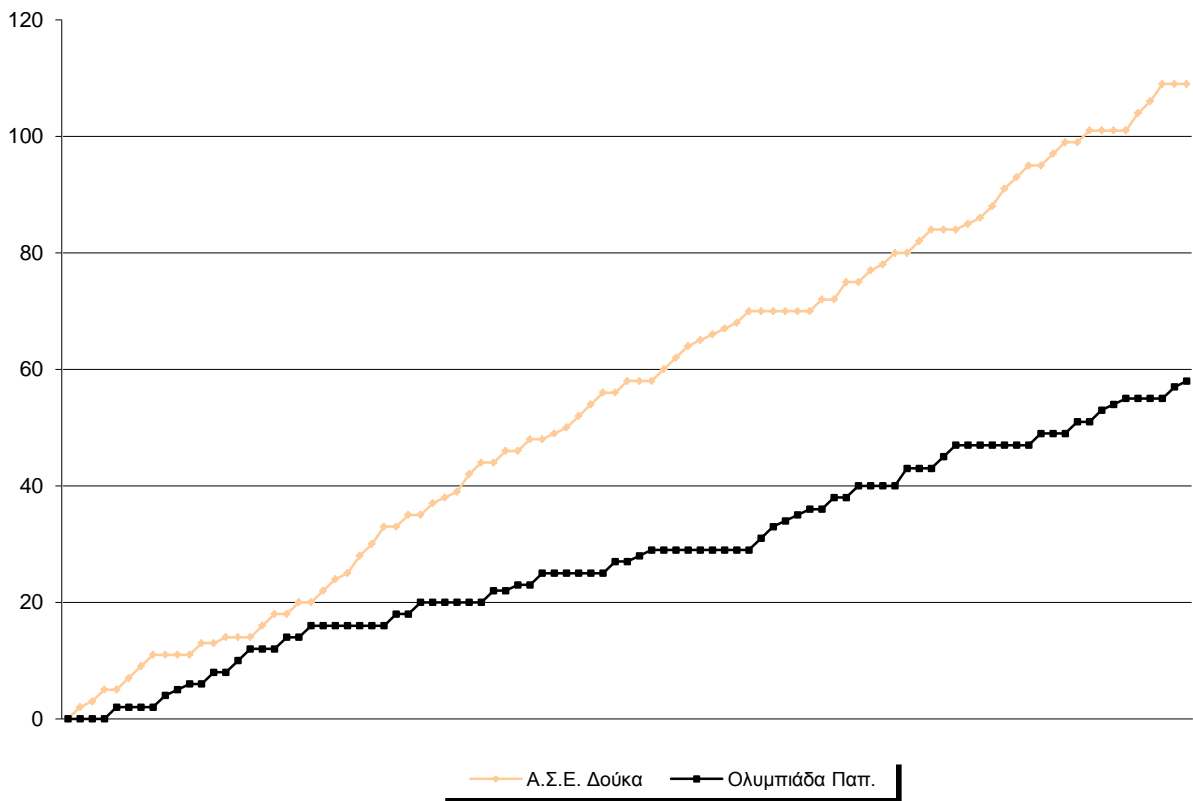
Defense Types Performance

18 Κούτσικος Σ.	5
24 Δημητρόπουλος Α.	5
29 Κανελλόπουλος Α.	8
35 Χριστόπουλος Ν.	1
44 Παυλής Η.	3 -1
9 Άουτερβάαλ Φ.	14
52 Πισσανίδης Π.	2
77 Μέμος Κ.	6
99 Θεοδοσίου Η.	0
13 Καλημέρης Φ.	8
14 Μένικος Κ.	4
15 Μάγγος Ν.	2

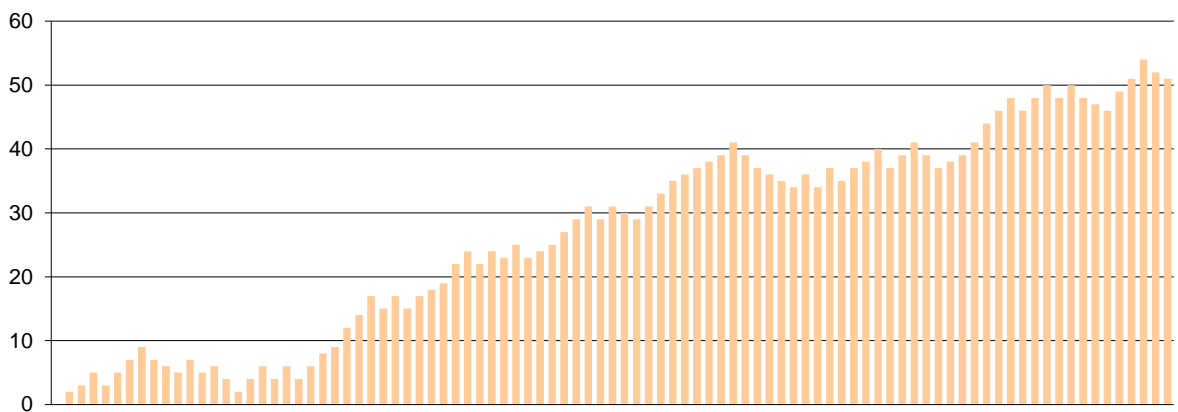


Graphic Stats

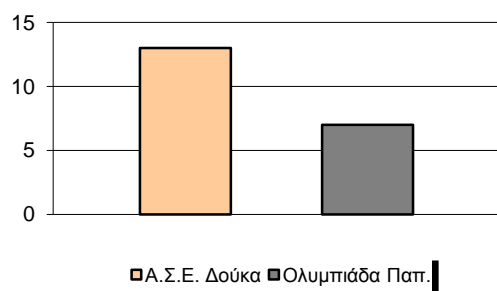
Score Evolution



Score Difference



Largest Scoring Run



Notes